







Toallero de apoyo ACCESORIOS BAÑO_SQ090910

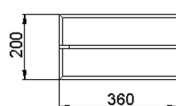
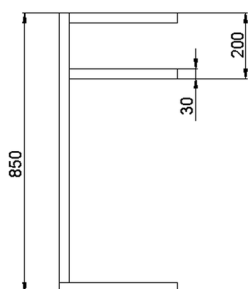
MODELO **SQ090910**

Toallero de apoyo, 2 barras

ACABADOS DISPONIBLES

-  **21** 21 Cromo
-  **2B** 2B Níquel Brillo
-  **2F** 2F Níquel Cepillado
-  **2Q** 2Q Black Titanium
-  **40** 40 Negro Mate
-  **4Q** 4Q Blanco Mate

CARACTERÍSTICAS



2026-06-17