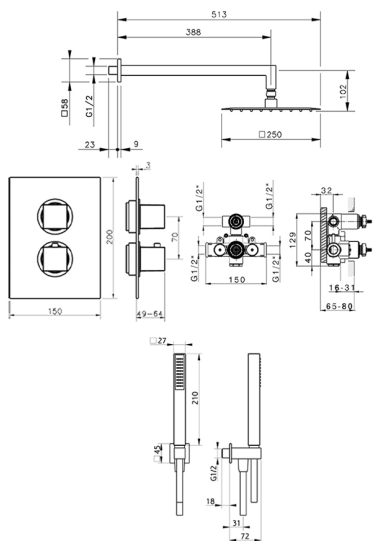






## Conjunto ducha termostática empotrada NUOVA EGO\_NE0KT010



MODELO **NE0KT010**

Conjunto ducha termostática empotrada,mezclador termostático empotrado 1/2",deviastop 2 salidas,soporte duchita mural con toma de agua,brazo ducha L.400 mm,rociador cuadrado 250x250 mm es.2 mm INOX,duchita una función minimal.cuadrada 27x27mm ABS,toma de agua 1/2",flexible liso SILVERFLEX 150 cm

ACABADOS DISPONIBLES

- 
**21** 21 Cromo
- 
**2F** 2F Níquel Cepillado
- 
**40** 40 Negro Mate
- 
**4Q** 4Q Blanco Mate

CARACTERÍSTICAS

Recambio Cartucho **24.04A.PP**

**Cartucho Termostático Plus P 8X20**

Instalación **Empotrado**



### DeviaStop

La tecnología Huber DeviaStop le permite ajustar el caudal de agua y dirigirla hacia la salida elegida (rociador superior, ducha de mano, etc.).



### Termostático

El Termostático Huber es tu gestor personal del agua, ayudándote a manejar, controlar y ahorrar agua y energía.



2025-04-18