





## Rociador de brazo inspeccionable Ø 250 mm SHOWER\_SS020010

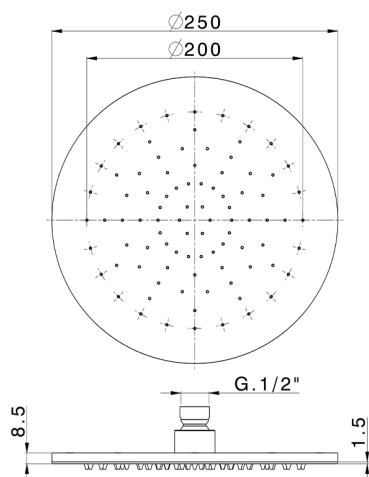
MODELO **SS020010**

Rociador de brazo inspeccionable Ø 250 mm, función lluvia, 9 mm, acero inoxidable AISI 304

### ACABADOS DISPONIBLES

-  **D1** D1 Inox Cepillado
-  **40** 40 Negro Mate
-  **4Q** 4Q Blanco Mate
-  **D2** D2 Inox brillo

### CARACTERÍSTICAS



2026-06-14