







## Conjunto ducha duplex SHOWER\_SS018360

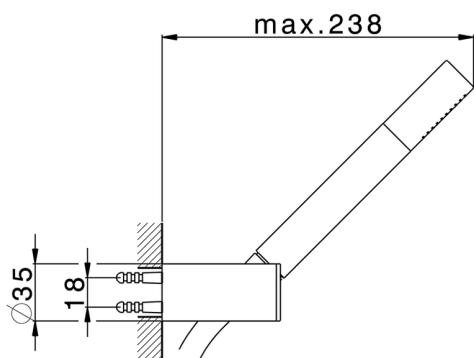
MODELO **SS018360**

Conjunto ducha duplex, soporte duchita articulado mural, duchita una función minimal de Latón, flexible liso SUPREME 150 cm

### ACABADOS DISPONIBLES

-  **21** 21 Cromo
-  **2F** 2F Níquel Cepillado
-  **2P** 2P Oro rosa
-  **2Q** 2Q Black Titanium
-  **40** 40 Negro Mate
-  **4Q** 4Q Blanco Mate

### CARACTERÍSTICAS



2025-03-15